


# Excel und Power BI



[www.exbase.de/excel](http://www.exbase.de/excel)

Lernen Sie von führenden Experten, wie Sie Excel und Power BI effizienter einsetzen.

## Excel im Reporting

- Kurs 1: Professionelle Datenmodelle
- Kurs 2: Dynamische Reports
- Kurs 3: Anspruchsvolle Dashboards
- Kurs 4: Programmierung mit VBA

## Power BI (mit Excel/Power BI Desktop)

- Kurs 5: Kompaktkurs Power BI
- Kurs 6: DAX-Patterns **(NEU)**
- Kurs 7: Power BI Desktop **(NEU)**

## Revisionsssicheres Controlling

- Kurs 8: Dateneingabe und -Pflege mit Sharepoint
- Kurs 9: Transparentes Reporting mit Pivottabellen
- Kurs 10: Datenaufbereitung mit PowerQuery

## Profitieren Sie von

- Top-Referenten
- hochwertigen Seminarunterlagen
- Trainingsgruppen mit max. 8 Teilnehmern
- 4-Sterne-Veranstaltungshotels

## Ihre Referenten



Stephan Nelles



Volker Pagel



Lars Schreiber



Johannes Curio

## KURS 1 PROFESSIONELLE DATENMODELLE IM CONTROLLING

### Tag 1 (09.00 - 17.00)

- ▶ Wichtige Arbeitstechniken im Umgang mit Excel
- ▶ Kalkulationsfunktionen: Relative, absolute und strukturierte Bezüge anwenden
- ▶ Daten filtern und nach mehreren Kriterien sortieren
- ▶ Bedingte Kalkulationen: ZÄHLENWENN() ...
- ▶ DB-Funktionen als Alternative für bedingte Kalkulationen
- ▶ Möglichkeiten der Verknüpfung von Tabelleninhalten: SVERWEIS(), INDEX(), Umgang mit Duplikaten ...

### Tag 2 (08.30 - 16.30)

- ▶ Arbeitstechniken bei der Verwendung von Pivottabellen
- ▶ Berichtsdaten in Tabellen und Diagrammen darstellen
- ▶ Druckreife Gestaltung von Ergebnissen
- ▶ Zusammenspiel mit anderen Office-Anwendungen wie PowerPoint

| Abteilung      | Kostenstell | Leiter | Kostenstelle | Abteilung      | Leiter |
|----------------|-------------|--------|--------------|----------------|--------|
| Personal       | 100         | 10100  | 110          | Buchhaltung    | 10070  |
| Buchhaltung    | 110         | 10070  | 140          | Einkauf        | 11080  |
| Finanzen       | 120         | 10330  | 120          | Finanzen       | 10330  |
| IT             | 130         | 10610  | 130          | IT             | 10610  |
| Einkauf        | 140         | 11080  | 170          | Lager          | 10810  |
| Verkauf        | 150         | 11190  | 160          | Marketing      | 10940  |
| Marketing      | 160         | 10940  | 100          | Personal       | 10100  |
| Lager          | 170         | 10810  | 210          | Planung        | 10640  |
| Produktion I   | 180         | 10870  | 180          | Produktion I   | 10870  |
| Produktion II  | 190         | 11020  | 190          | Produktion II  | 11020  |
| Produktion III | 200         | 11120  | 200          | Produktion III | 11120  |
| Planung        | 210         | 10640  | 150          | Verkauf        | 11190  |

Verweise im Vergleich:

Der einfache  
=SVERWEIS([@Abteilung];Abteilung\_orange;2;FALSCH)

Der flexible  
=INDEX(Abteilung\_grün[Kostenstelle];VERGLEICH([@Abteilung];Abteilung\_grün[Abteilung];0))

Der schnellste

Broschüre: [www.exbase.de/dm](http://www.exbase.de/dm)

Nächste Termine

19./20. März 2020, Frankfurt am Main  
02./03. November 2020, Düsseldorf

1.450,00  
EUR zzgl. MwSt.

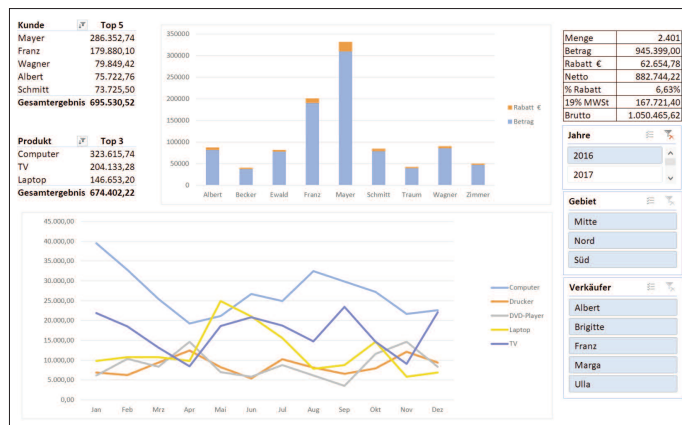
## KURS 2 DYNAMISCHE REPORTS IN EXCEL ERSTELLEN

### Tag 1 (09.00 - 17.00)

- ▶ Tipps & Tricks für ein effizienteres Arbeiten: Shortcuts, Bereichsnamen, dynamische Tabellen ...
- ▶ Fortgeschrittenes Arbeiten mit Pivottabellen: fehlende Gruppierungsmerkmale, berechnete Felder ...
- ▶ Möglichkeiten der Weiterverarbeitung von Pivottabellen
- ▶ Aufbau strukturierter dynamischer Datenmodelle: bedingte Kalkulationen und Verknüpfung über mehrere Tabellenblätter
- ▶ Spezielle Verweisfunktionen und Umgang mit Duplikaten

### Tag 2 (08.30 - 16.30)

- ▶ Steuerung von dynamischen Reports und Datenanalysen
- ▶ Erweiterte Funktionen in der Erstellung dynamischer Reports, z.B. für rollierende Berichtszeiträume, dynamische Forecasts
- ▶ Mit einfachen Mitteln aussagekräftige Dashboards erstellen
- ▶ Sparklines und bedingte Formatierungen
- ▶ Exkurs: Excel Power BI



Broschüre: [www.exbase.de/dr](http://www.exbase.de/dr)

Nächste Termine

01./02. Juli 2020, Frankfurt am Main  
28./29. September 2020, Stuttgart  
05./06. November 2020, Düsseldorf

1.695,00  
EUR zzgl. MwSt.

(Gruppenrabatt: 2. Person für EUR 1.000,00 zzgl. MwSt.)

## Ihr Trainer



**Volker Pagel** ist einer der erfahrensten Excel-Trainer Deutschlands, Entwickler von Softwarelösungen und VBA-Spezialist. Zuvor war er mehrere Jahre im Controlling und der IT-Abteilung eines internationalen Unternehmens tätig. Durch seine langjährige Tätigkeit als Trainer und Projektaufträge verfügt Volker Pagel über umfangreiche Praxiserfahrung, insbesondere im kaufmännischen Controlling und Reporting.

## Feedback zum Kurs „Dynamische Reports“

«Ein sehr gut aufgebautes Seminar, das mir großen Spaß gemacht hat und mich bei meiner täglichen Arbeit enorm unterstützen wird.» (Mirjam Schneider, Risk Analyst, IKEA Holding Deutschland)

«Super Seminar. Hat Spaß gemacht und konnte auch sehr viel mitnehmen.» (Florian Schmidt, Controller, Media-Saturn Deutschland GmbH)

## KURS 3

### ANSPRUCHSVOLLE DASHBOARDS ERSTELLEN

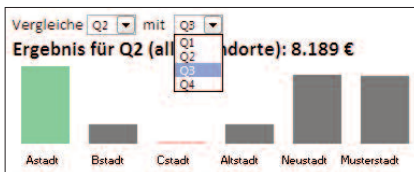
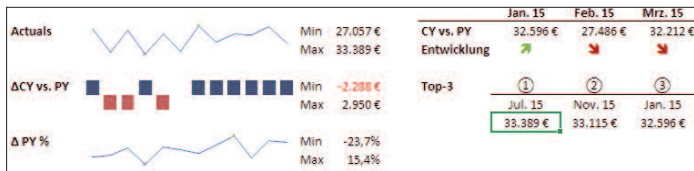
Sie lernen, wie Sie Visualisierungen für Management-Reports in Excel erstellen, die über das konventionelle Spektrum der Excel-Diagramme hinausgehen.

#### Tag 1 (09.00 - 17.00)

- Grundlagen für die Visualisierung von Daten
- Entwicklungen und Abweichungen darstellen
- Sparklines zur Visualisierung von Zeitreihen einsetzen
- Mit Mini-Diagrammen Datenreihen darstellen
- Zahlungsflüsse mit Wasserfalldiagrammen abbilden

#### Tag 2 (09.00 - 17.00)

- Grafische Darstellung der Performance
- Zeitliche Analyseperspektiven einbringen
- Datumsfunktionen und dynamische Datenreihen
- Hochwertige Dashboards erstellen und dynamisieren



«Sehr gutes Seminar, sehr gute Unterlagen, praxisorientiert.»

(Jörg Duttlinger, Stabsstellenleiter Controlling, AOK)

«Auch für erfahrene Exceluser bringt es einen Mehrwert.»

(Oliver Hillebrand, Controlling, Sparkassenverband Niedersachsen)

Broschüre: [www.exbase.de/db](http://www.exbase.de/db)

Nächster Termin

28./29. Mai 2020, Düsseldorf

**1.695,00**  
EUR zzgl. MwSt.

(Gruppenrabatt: 2. Person für EUR 1.000,00 zzgl. MwSt.)

### Ihr Trainer



**Stephan Nelles** ist Excel- und Power BI-Trainer, Entwickler und Erfolgsautor. Er berät Unternehmen beim Aufbau von Controlling-Lösungen mit Excel und entwickelt Power BI Tools. Hierbei steht der gesamte Prozess vom Zugriff auf externe Daten über die Modellierung von Lösungen bis zur Entwicklung von Management-Reports und dynamischen Dashboards im Fokus seiner Tätigkeit.

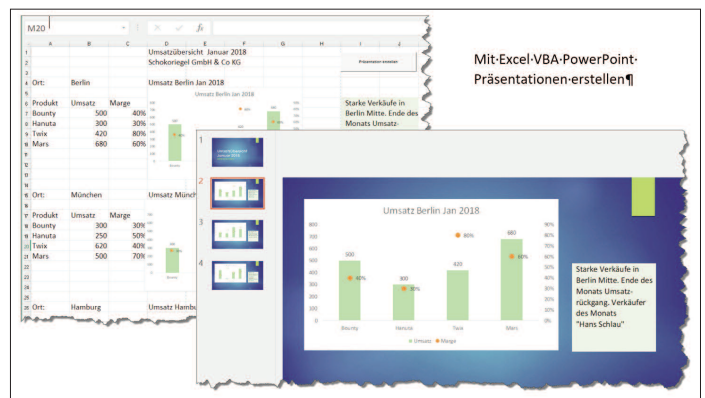
## KURS 4

### PROGRAMMIERUNG MIT VBA

Viele Unternehmen arbeiten mit Makros, die auf Knopfdruck zeit-intensive Aufgaben übernehmen. In diesem Kurs stellen wir Ihnen hilfreiche Makros vor und vermitteln Ihnen Grundlagen der VBA-Programmierung.

#### Agenda (09.00 - 17.00)

- Roadshow: Wie arbeiten Unternehmen heute mit Makros?
- Aufzeichnung, Ausführung und gemeinsame Nutzung
- Befehle zur Erweiterung des Funktionsumfangs
- Automatisierung von Arbeitsschritten in der Datenauswertung
- Datenaustausch mit PowerPoint und Outlook
- Musterlösungen für die Implementierung im Unternehmen



Broschüre: [www.exbase.de/vba](http://www.exbase.de/vba)

Nächste Termin

29. Juni 2020, Zürich

03. Juli 2020, Frankfurt am Main

04. November 2020, Düsseldorf

Für diesen Kurs haben wir von unseren Teilnehmer/innen im Schnitt 9,89 von 10 möglichen Punkten erhalten.

### Ihr Trainer



**Volker Pagel**

Eine Kurzbeschreibung zu seiner Person finden Sie auf Seite 2, weitere Referenzen auf [www.exbase.de/excel/pagel](http://www.exbase.de/excel/pagel).

**890,00**  
EUR zzgl. MwSt.



Excel im Controlling



Power BI mit Excel

## KURS 5 KOMPAKTKURS POWER BI

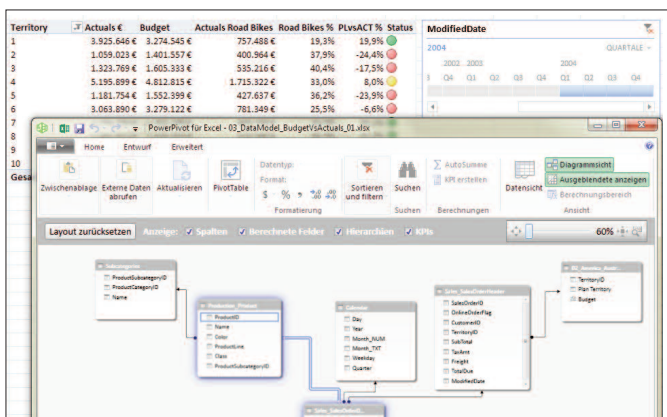
Sie lernen, wie Sie große und verteilte Datenmengen einfacher aufbereiten, Power BI-Datenmodelle aufbauen und leistungsstarke DAX-Funktionen in der Datenanalyse einsetzen.

### Tag 1 (09.00 - 17.00)

- Auf unterschiedliche Datenquellen zugreifen
- Tabellen menügesteuert und automatisiert aufbereiten
- Aktualisierung und Ergänzung von Daten
- Aufbau von Power BI-Datenmodellen (ohne SVERWEIS())
- Einfache DAX-Funktionen, Datenschnitte und Zeitachsen

### Tag 2 (09.00 - 17.00)

- Bedingte Kalkulationen mit Power BI realisieren
- Wichtige DAX-Funktionen für die Datenanalyse
- Time Intelligence: Verschiedene Perioden leichter vergleichen
- Interaktive Dashboards in Power BI Desktop realisieren



«Unbedingt besuchen, der Kurs ist eine wahre Bereicherung. Man kann Vieles für die eigene Praxis mitnehmen.» (Beate Gade, Investment Controlling, Allianz Real Estate Germany GmbH)

«Habe in kurzer Zeit sehr viele hilfreiche Einblicke in Power BI bekommen und konnte dadurch einige Ideen für den Einsatz im Unternehmen entwickeln.» (Florian Gräwe, Controlling, Brockhaus Stahl GmbH.)

«Das Seminar gibt einen sehr guten Einblick in die spannende Welt des Power BI und macht neugierig auf mehr.» (Sonia López Sánchez, Referentin Markenstrategie, Süwag Energie AG)

«Sehr hilfreiche Schulung für die Praxis.» (Michael Schneider, Senior Business Analysis Manager, Roche Pharma AG)

Broschüre: [www.exbase.de/powerbi](http://www.exbase.de/powerbi)

**1.650,00**  
EUR zzgl. MwSt.

### Nächste Termine

- 19./20. Mai 2020, Frankfurt am Main (Trainer: Volker Pagel)
- 03./04. Nov. 2020, Düsseldorf (Trainer: Stephan Nelles)

## KURS 6 (NEU) FORTGESCHRITTENENKURS DAX-PATTERNS

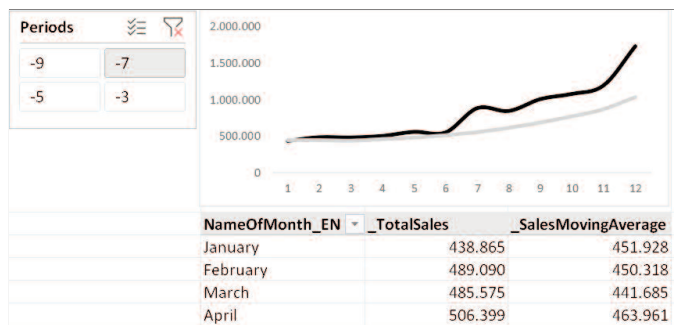
Sie lernen, wie Sie in PowerPivot (Excel) mit DAX-Funktionen und DAX-Patterns komplexe Berechnungen vornehmen und diese an firmenspezifische Anforderungen anpassen.

### Tag 1 (09.00 - 17.00)

- Klassifizierungen über berechnete Spalten und dynamische Measures erstellen
- Zeitliche Analysen mit abweichenden Kalendern durchführen (445, ISO etc.)
- Year-To-Date und Year-To-Go in Reports berechnen u. darstellen

### Tag 2 (09.00 - 17.00)

- Auswahl von Variablen im Budget- oder Projektvergleich
- Variable Auswahl von Measures im Report
- Darstellung von Rangfolgen über Datenschnitte flexibel steuern
- DAX-Patterns für Forecasts, rollierende Auswertungen etc.



«Ein sehr gutes Seminar, welches zum Erstellen von neuen und erweiterten Dashboards inspiriert.» (Gabriele Fuchs, Sales Analyst, GSK Consumer Healthcare)

Broschüre: [www.exbase.de/dax](http://www.exbase.de/dax)

### Nächste Termine

- 01./02. Oktober 2020, Berlin
- 05./06. November 2020, Düsseldorf

**1.650,00**  
EUR zzgl. MwSt.

## Ihr Trainer



### Stephan Nelles

Eine Kurzbeschreibung zu seiner Person finden Sie auf Seite 3, weitere Referenzen auf [www.exbase.de/referenzen](http://www.exbase.de/referenzen).

## KURS 7 (NEU)

### POWER BI DESKTOP: OPTIMALES GESTALTEN VON BERICHTEN

Im Seminar lernen Sie, wie Sie mit Power BI Desktop klare und aussagefähige Berichte gestalten, von denen Ihre Anwender begeistert sein werden.

An Tag 1 erhalten Sie eine fundierte Einführung in die Anwendung von Power BI Desktop zur Gestaltung interaktiver Berichte.

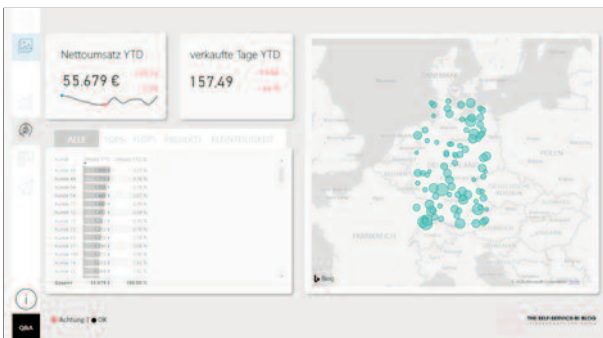
Tag 2 befasst sich mit Optimierungsmöglichkeiten des Bericht-Designs, der Benutzerfreundlichkeit und der Performance.

#### Tag 1 (einzeln buchbar) (09.00 - 17.00)

- Die Diagrammbibliothek von Power BI Desktop
- Wahrnehmungspsychologie und Eignung von Diagrammen für bestimmte Auswertungsziele
- Erstellen interaktiver und visuell ansprechender Berichte
- Arbeiten mit eigenen Bericht-Designs

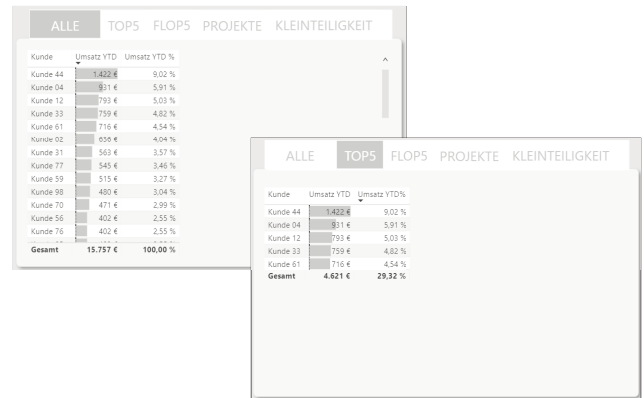
#### Tag 2 (09.00 - 17.00)

- Optimierung der Funktionlität und des Designs von Berichten
- Entwicklung einer App-ähnlichen Steuerung mittels Navigationsleiste
- Erstellen eines Filter-Panes für mehr Platz im Bericht
- Erhöhung der Übersichtlichkeit und Performance durch In-Page-Navigation
- Erstellung von Overlays und Tooltips für mehr Transparenz



Links im Screenshot sehen Sie die Navigationsleiste, wodurch Sie Berichtsseiten direkt aufrufen und über Icons identifizieren können.

In die Navigationsleiste lassen sich weitere Funktionen wie das Filter-Pane und Overlays integrieren.



**In-Page-Navigation:** Nur ausgewählte Diagramme werden geladen und Bereiche können doppelt genutzt werden.

Um Ihnen die Funktionsweise und somit den Nutzen für Ihre Berichte besser zu veranschaulichen, können Sie sich auf unserer Website zu den Themen Navigationsleiste, Filter-Pane, In-Page-Navigation und Overlays Bilderfolgen (GIFs) ansehen.

**Broschüre:** [www.exbase.de/pbd](http://www.exbase.de/pbd)

**1.700,00**  
EUR zzgl. MwSt.

Sollten Sie nur an Tag 1 interessiert sein, beträgt die Teilnahmegebühr EUR 850 zzgl. MwSt.

#### Nächste Termine

01./02. Juli 2020, Frankfurt am Main  
02./03. November 2020, Düsseldorf  
16./17. November 2020, Hamburg

#### Ihr Trainer



**Lars Schreiber** zählt zu den Microsoft Most Valuable Professionals (MVP) für Power BI. Nach langjähriger Tätigkeit als Controller hat er sich als Fachmann für Power BI, Trainer und Berater international einen Namen gemacht. 2015 gründete er die erste deutsche Power BI-User Group in Hamburg. Für seinen Power BI-Blog wurde Lars Schreiber bis heute mehrfach der MVP-Award verliehen (s. [www.ssbi-blog.de](http://www.ssbi-blog.de)).



## KURS 8 DATENEINGABE UND -PFLEGE MIT SHAREPOINT

Erfahren Sie, wie Sie Ihre Daten durch Berechtigungen schützen und nachvollziehen, wer wann welche Änderungen vorgenommen hat.

### Agenda (09.00 - 17.00)

- Einführung in SharePoint
- Datensicherheit beim Arbeiten mit SharePoint-Listen (Versionierung, Berechtigungskonzept...)
- Erstellen einer eigenen SharePoint-Liste
- Erweiterte Arbeitstechniken für den Einsatz von SharePoint (Gültigkeitsprüfung, berechnete Spalten, Beziehungen zwischen SharePoint-Listen)

Broschüre: [www.exbase.de/rev](http://www.exbase.de/rev)

### Nächste Termine

04. Mai 2020, Düsseldorf  
28. September 2020, Stuttgart

800,00  
EUR zzgl. MwSt.

## KURS 9 TRANSPARENTES REPORTING MIT PIVOTTABELLEN

Erfahren Sie, wie Sie Ihre Auswertungen übersichtlicher, einfacher und weniger fehleranfällig gestalten können.

### AGENDA (09.00 - 17.00)

- Effizientere Datenbearbeitung mit dem Feature „Als Tabelle formatieren“
- Komplexe Auswertungen mit Pivottabellen (Datenschnitte, Gruppierungen...)
- Erstellen eines geeigneten und übersichtlichen Tabellendesigns
- Verbesserung der Datensicherheit (Sicherheits-Features und Methoden, um typische Fehlberechnungen zu vermeiden)

| Produkt | Kölsch                 | „T                 |          |           |        |      |
|---------|------------------------|--------------------|----------|-----------|--------|------|
| 1       | Produkt                | Kölsch             | „T       |           |        |      |
| 2       | Express                | x                  | „T       |           |        |      |
| 3       | Händler                | (Mehrere Elemente) | „T       |           |        |      |
| 4       |                        |                    |          |           |        |      |
| 5       | Summe von Netto-Umsatz | Gebiet             |          |           |        |      |
| 6       | Verkäufer              | Mitte              | Nord     | Ost       | Mid    | West |
| 7       | Curio                  |                    | 1.725,00 | 6.762,70  | 1.236  |      |
| 8       | Groß                   |                    | 2.879,22 | 3.470,40  | 2.908  |      |
| 9       | Klein                  |                    | 9,71     | 4.463,94  | 6.218  |      |
| 10      | Meier                  |                    | 9,78     | 1.777,85  | 3.426  |      |
| 11      | Müller                 |                    | 9,33     | 1.270,71  | 1.025  |      |
| 12      | Schmidt                |                    |          | 2.784,01  |        |      |
| 13      | Schulze                |                    |          | 2.143,98  | 4.582  |      |
| 14      | Gesamtergebnis         |                    |          | 22.673,59 | 19.397 |      |

Broschüre: [www.exbase.de/rev](http://www.exbase.de/rev)

### Nächste Termine

05. Mai 2020, Düsseldorf  
29. September 2020, Stuttgart

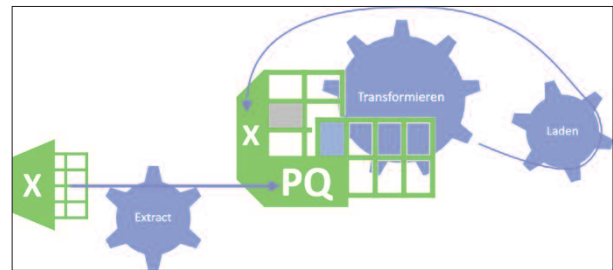
800,00  
EUR zzgl. MwSt.

## KURS 10 DATENAUFBEREITUNG MIT POWERQUERY

Erfahren Sie, wie Sie mit neuen Features Arbeitsschritte in Excel vereinfachen und ohne Programmierkenntnisse automatisieren.

### Agenda (09.00 - 17.00)

- Neue Wege in der Datenbearbeitung
- Einführung in PowerQuery
- Tabellen menügesteuert bereinigen und aufbereiten
- Automatisierung bei periodischen Imports
- Hilfreiche Funktionen wie "entpivotieren" und "Lücken schließen"
- Komplexe Verknüpfungen erstellen (SVerweis war gestern)
- Einblick in PowerPivot (Datenmodelle und DAX-Funktionen)



Broschüre: [www.exbase.de/rev](http://www.exbase.de/rev)

### Nächste Termine

06. Mai 2020, Düsseldorf  
30. September 2020, Stuttgart

800,00  
EUR zzgl. MwSt.

## Ihr Trainer



**Johannes Curio** ist IT-Berater und von Microsoft ausgezeichnete(r) Trainer für Excel und weitere Office Produkte. In über 20 Jahren hat er zahlreiche Projekte in Europa und weltweit, z.B. in Australien und Südafrika durchgeführt. Seine Schwerpunkte liegen in den Bereichen Excel, Power BI und Datenbanken.



05. Mai 2020, Düsseldorf  
29. September 2020, Stuttgart

## TEILNAHMEGEBÜHR

Die Teilnahmegebühr können Sie dieser Broschüre entnehmen. Wie Sie von Aktionspreisen oder Gruppenrabatten profitieren, erfahren Sie auf der jeweiligen Veranstaltungsseite.

Für Unternehmen führen wir jährlich zahlreiche Seminare durch. Bei Interesse an einem firmenspezifischen Inhouse-Seminar würden wir uns über Ihre Anfrage an [info@exbase.de](mailto:info@exbase.de) freuen.

## ANMELDUNG

Anmelden können Sie sich über unsere Website, per E-Mail an [info@exbase.de](mailto:info@exbase.de) und über das folgende Formular:

### 1. Person

Name, Vorname

Position, Abteilung

E-Mail

Seminar mit Datum

### 2. Person

Name, Vorname

Position, Abteilung

E-Mail

Seminar mit Datum

### Rechnungsdetails

MwSt.-Nr.

Firma

Abteilung

Straße, Nr.

PLZ, Ort

Datum, Unterschrift

## KONTAKTDATEN

Post: Exbase, Hindenburgstraße 2, 78467 Konstanz, Deutschland

Website: [www.exbase.de/excel](http://www.exbase.de/excel)

E-Mail: [info@exbase.de](mailto:info@exbase.de)

Telefon: +49 (0)7531 922 82 33

## VERANSTALTUNGSORTE

Unsere Seminare finden in 4-Sterne-Hotels, meist in zentraler Lage statt. Weitere Details senden wir Ihnen rechtzeitig vor den jeweiligen Terminen per E-Mail.

## TEILNAHMEBEDINGUNGEN

### Geltungsbereich

Diese Teilnahmebedingungen regeln das Vertragsverhältnis zwischen dem Veranstalter und dem Teilnehmer. Der Teilnehmer erkennt mit seiner Anmeldung diese Teilnahmebedingungen an. Abweichende Allgemeine Geschäftsbedingungen des Teilnehmers haben keine Gültigkeit.

### Teilnahmegebühr

Die Teilnahmegebühr beinhaltet die Teilnahme für eine Person. Sie versteht sich inklusive schriftlicher Unterlagen, Mittagessen und Tagungsgetränken zzgl. MwSt. Nach Eingang Ihrer Anmeldung erhalten Sie eine Anmeldebestätigung und eine Rechnung. Diese ist direkt nach Erhalt, in jedem Fall vor Eintritt in die Veranstaltung, fällig.

### Anmeldung

Die Anmeldung kann schriftlich via Internet, E-Mail, Fax oder per Post oder mündlich per Telefon erfolgen. Sie ist, vorbehaltlich gesetzlicher Widerrufsrechte, verbindlich. Jede Anmeldung erlangt erst durch schriftliche Bestätigung seitens des Veranstalters Gültigkeit. Die Veranstaltungsteilnahme setzt die vollständige Bezahlung der Teilnahmegebühr voraus.

### Urheberrecht

Alle im Rahmen der Veranstaltungen ausgegebenen Unterlagen sowie anderweitig erworbene Artikel sind urheberrechtlich geschützt. Vervielfältigungen und anderweitige Nutzung sind schriftlich durch den Veranstalter zu genehmigen.

### Rücktritt des Teilnehmers

Sollte der Teilnehmer an der Teilnahme verhindert sein, so ist er berechtigt jederzeit ohne zusätzliche Kosten einen Ersatzteilnehmer zu benennen. Darüber hinaus ist eine vollständige Stornierung bis 30 Tage vor Beginn der Veranstaltung kostenlos möglich. Die Stornierung bedarf der Schriftform. Bei späterem Rücktritt oder Nichterscheinen wird die gesamte Teilnahmegebühr fällig.

### Programmänderungen und Absagen

Der Veranstalter behält sich vor, Änderungen am Inhalt des Programms sowie Ersatz und Weglassen der angekündigten Referenten vorzunehmen, wenn der Gesamtcharakter der Veranstaltung gewahrt bleibt. Muss eine Veranstaltung aus wichtigem Grund oder aufgrund höherer Gewalt (kriegerische Auseinandersetzungen, Unruhen, terroristische Bedrohungen, Naturkatastrophen, politische Beschränkungen, erhebliche Beeinflussung des Transportwesens usw.) abgesagt oder verschoben werden, so wird der Veranstalter die zu diesem Zeitpunkt angemeldeten Teilnehmer umgehend schriftlich oder mündlich benachrichtigen. Bereits eingegangene Zahlungen werden für eine zukünftige Veranstaltung gutgeschrieben oder bei einer Terminverschiebung auf den neuen Termin ausgestellt. Kosten seitens des Teilnehmers, die mit der Absage einer Veranstaltung verbunden sind (z.B. Reise- und Übernachtungskosten), werden nicht erstattet.

### Haftung

Alle Veranstaltungen werden sorgfältig recherchiert, aufbereitet und durchgeführt. Sollte es dennoch zu Schadensfällen kommen, so übernimmt der Veranstalter keine Haftung für die Vollständigkeit und inhaltliche Richtigkeit in Bezug auf die Vortragsinhalte und die ausgegebenen Unterlagen.

### Datenschutz

Überlassene persönliche Daten behandelt der Veranstalter in Übereinstimmung mit den geltenden datenschutzrechtlichen Bestimmungen. Sie werden zum Zwecke der Leistungserbringung elektronisch gespeichert. Einblick und Löschung der gespeicherten Daten kann jederzeit gefordert werden. Anfragen bitte per E-Mail an: [info@exbase.de](mailto:info@exbase.de).

### Schlussbestimmungen

Der Vertrag unterliegt dem deutschen Recht. Gerichtsstand ist Konstanz (Deutschland).